







DonatıPro™ 3

201504 sürümü




Komut Listesi

© 2015 Taliasoft Yazılım (Erhan Toker & Orhan Toker)






Genel Komutlar

DPKIR	Kiriş Modülünü Yükle
	Kiriş modülünü yükle. Komut satırı: DPKIR
DPTEK	Tekniker Modülünü Yükle
	Tekniker modülünü yükle. Komut satırı: DPTEK
DPMET	Metraj Modülünü Yükle
	Metraj modülünü yükle. Komut satırı: DPMET
DP_LISANS	Lisans durumunuzu kontrol eder
	Mevcut lisanslarınızı ve sürüm numaralarınızı görüntüle Komut satırı: DP_LISANS
DP_LAYER	Çizim stili dosyanızı seçer
	Donatı projesi için kullanmak istediğiniz çizim stili şablonunu seçmenize yarar Komut satırı: DP_LAYER
DP_PROJE	Proje ayarları
	Proje ve diğer çizim için gerekli ayarları yapmanızı sağlayan pencereyi açar. Komut satırı: DP_PROJE

Kiriş Modülü Komutları

DP_AKS	Aks tanımları penceresi
	Aks sistemini tanımlamak için kullanılan pencereyi açar. Excel aktarımı da bu pencereden yapılır Komut satırı: DP_AKS
DP_KIRIS	Kiriş tanımları penceresi
	Kirişlerin tanımlandığı penceredir. Bu pencerede her kiriş için ayrı etriye ve çiroz tanımları yapılabilir. Komut satırı: DP_KIRIS
DP_KDONATI	Donatı tanımları penceresi
	Kirişlere ait donatıların tanımlandığı pencereyi açar. Excel'den okuma yapılmışsa bu pencerede donatı tanımları hazır gelecektir. Kiriş çizimleri de bu pencereden yapılır. Komut satırı: DP_KDONATI




Tekniker modülü Komutları

TEK_DNTEKLE	Serbest el donatı çiz
	Elle akıllı donatı nesnesi çizer Komut satırı: TEK_DNTEKLE
TEK_DNTYAP	Donatıya çevir
	Mevcut nesneyi akıllı donatıya çevirir Komut satırı: TEK_DNTYAP
TEK_ETRIYE	Etriye çiz
	Belirlenen boyutta etriye çizmek için kullanılır. Kol boyları elle girilebilir ya da pas payı düşülerek dikdörtgenle çizilebilir. Komut satırı: TEK_ETRIYE
TEK_CIROZ	Çiroz çiz
	Belirtilen ölçüye, ayarlanan aralıkla çiroz çizer. Komut satırı: TEK_CIROZ
TEK_ARALIK	Otomatik aralık oku yerleştirir
	Seçilen donatıyı gösterilen aralığa yayar ve aralık okuyla ilişkilendirir. Komut satırı: TEK_ARALIK

Metraj Modülü Komutları

MET_BALYER	Yeni poz yerleştirir
	Etkileşimli poz penceresi kullanarak yeni poz yerleştirir Komut satırı: MET_BALYER
DP_DUZENLE	Poz düzenleme
	Donatıpro'nun hangi modülünde çizilmiş olursa olsun, poz bilgilerini düzenlemek için kullanılır. Komut satırı: DP_DUZENLE
DP_BALCPY	Balon kopyalama
	Metraja girmeyen poz etiketi kopyalamak için kullanılır. Komut satırı: DP_BALCPY
MET_POZSIL	Poz silme
	Seçilen poz etiketlerindeki poz değerini siler. Komut satırı: MET_POZSIL
MET_POZRST	Pozları sil
	Mevut revizyondaki tüm poz değerlerini siler. Komut satırı: MET_POZRST
MET_REVRST	Pozları sil
	Çizimdeki poz ve revizyon değerlerinin hepsi silinir. Komut satırı: MET_REVRST
MET_GRUPLA	1'den başlayarak metraj al
	Seçilen donatı veya pozların metrajını 1'den başlayarak alır. Komut satırı: MET_GRUPLA
DP_METRAJ	Metraj al
	Yeni metraj tablosunu çizimdeki en büyük pozdan itibaren numaralandırarak alır. Komut satırı: DP_METRAJ

Yardımcı Araçlar

DP_DNTPROP	Donatı özelliklerini değiştir
	Çizimdeki donatı nesnelerinin belli özelliklerini topluca değiştirir. Komut satırı: DP_DNTPROP
DP_CAPDEG	Çap değiştir
	Seçilen nesnelerdeki çap değerini istenilen yeni değerle değiştirir. Komut satırı: DP_CAPDEG
DP_CAPARADEG	Çap ara değiştir
	Çizimde aranan çapa ait değerleri yenisi ile değiştirir. Komut satırı: DP_CAPARADEG